

LES BASES DU DESSIN

tamatelier.com

Fiche d'entraînement

COURS 1



On bloque la silhouette en forme simple




Silhouette + croquis simplifié



Silhouette + croquis

A toi de jouer !



TIPS

Fais l'exercice étape par étape et prend le temps d'observer la créature !

LES BASES DU DESSIN

tamatelier.com

Fiche d'entraînement

COURS 1




On bloque la silhouette en forme simple

Silhouette + croquis simplifié

Silhouette + croquis

A toi de jouer !



TIPS

Fais l'exercice étape par étape et prend le temps d'observer la créature !

LES BASES DU DESSIN

tamatelier.com

Fiche d'entraînement

COURS 1




On bloque la silhouette en forme simple

Silhouette + croquis simplifié

Silhouette + croquis

A toi de jouer !



TIPS

Fais l'exercice étape par étape et prend le temps d'observer la créature !


LES BASES DU DESSIN

tamatelier.com

Fiche d'entraînement

COURS 2

On cherche la compréhension, pas la perfection.





On suggère le volume du corps par dessus le croquis

Pose la carapace et la tête de la tortue

Et maintenant la tête et les pattes

A toi de jouer !



TIPS


Utilise l'opacité des calques pour délimiter les zones, mets le aux alentours de 30% !

LES BASES DU DESSIN

tamatelier.com

Fiche d'entraînement

COURS 2



On suggère le volume du corps par dessus le croquis

Pose la carapace et la tête de la tortue

Et maintenant la tête et les pattes

A toi de jouer !



TIPS


Utilise l'opacité des calques pour délimiter les zones, mets le aux alentours de 30% !

LES BASES DU DESSIN

tamatelier.com

Fiche d'entraînement

COURS 2



On suggère le volume du corps par dessus le croquis

Pose la carapace et la tête de la tortue

Et maintenant la tête et les pattes

A toi de jouer !



TIPS

Utilise l'opacité des calques pour délimiter les zones, mets le aux alentours de 30% !

Exercice 1 - Base du dessin

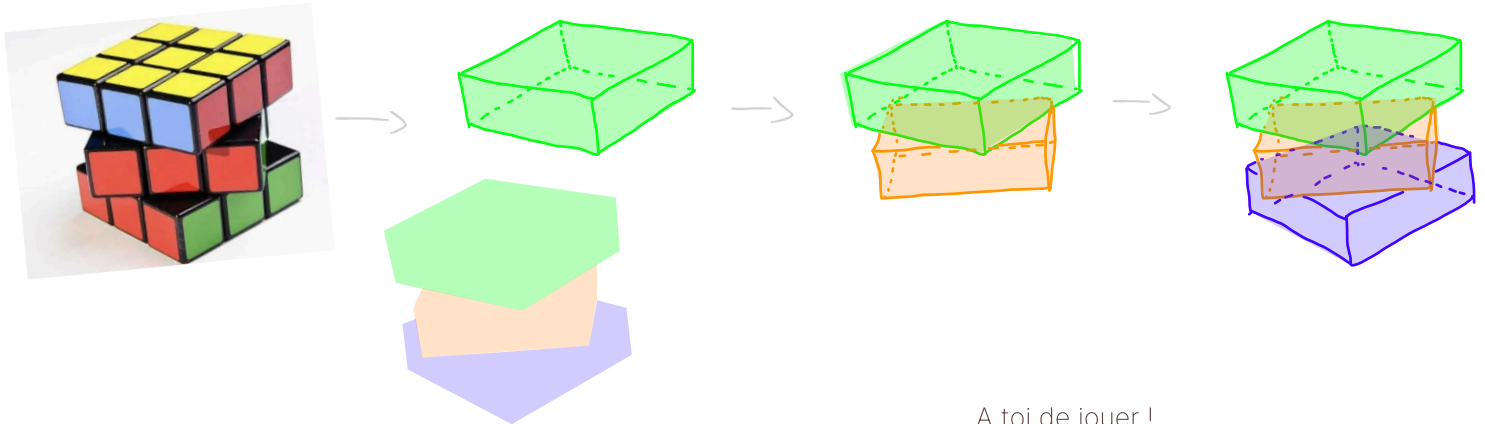
LES BASES DU DESSIN

tamatelier.com


Fiche d'entraînement

COURS 2 SUITE

On cherche la compréhension, pas la perfection.



A toi de jouer !



TIPS

Utilise l'opacité des calques pour délimiter les zones, mets le aux alentours de 30% !

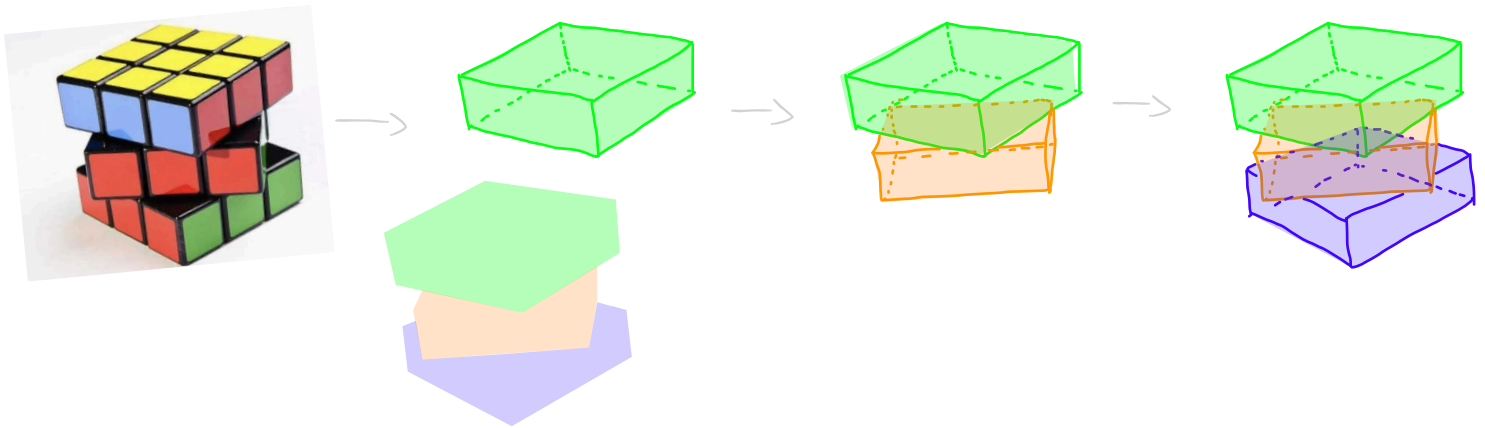
LES BASES DU DESSIN

tamatelier.com


Fiche d'entraînement

COURS 2 SUITE

On cherche la compréhension, pas la perfection.



A toi de jouer !



TIPS

Utilise l'opacité des calques pour délimiter les zones, mets le aux alentours de 30% !

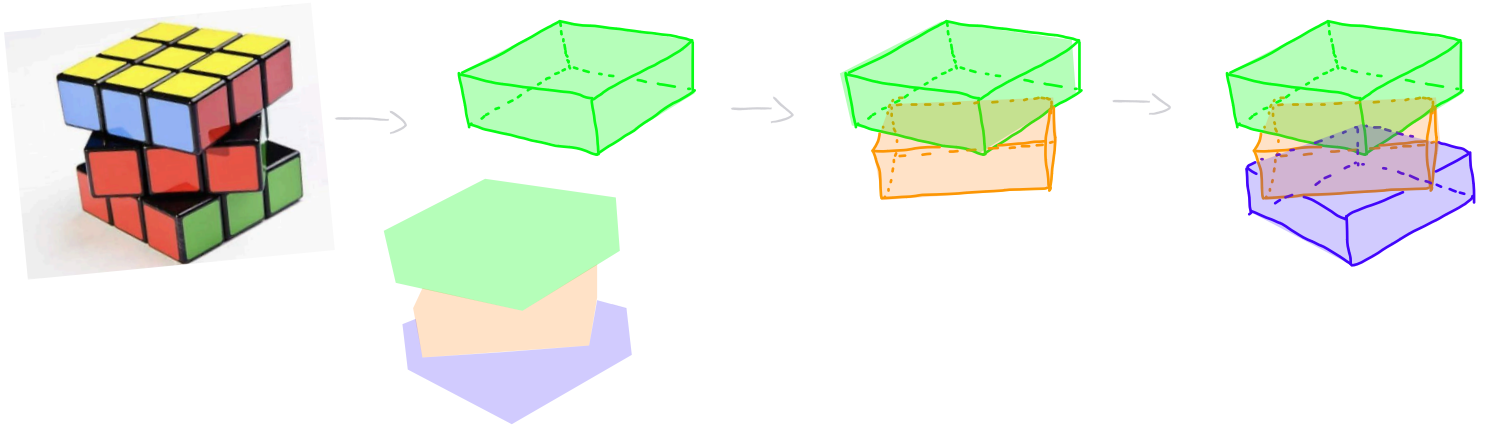
LES BASES DU DESSIN

tamatelier.com


Fiche d'entraînement

COURS 2 SUITE

On cherche la compréhension, pas la perfection.



A toi de jouer !



TIPS

Utilise l'opacité des calques pour délimiter les zones, mets le aux alentours de 30% !